




СРЕДНИЕ ЦЕНЫ И ИНДЕКСЫ НА РЫНКЕ ЖИЛЬЯ ПО ТИПАМ КВАРТИР по Сахалинской области за IV квартал 2021 года

в % к III кварталу 2021 г.

		Первичный рынок	Вторичный рынок
	Все типы квартир	100,2	104,4
в том числе:			
	низкого качества	X	108,6
	среднего качества	100,1	102,7
	улучшенного качества	100,2	104,1
	элитные	X	107,0

рублей за 1 кв. метр общей площади

